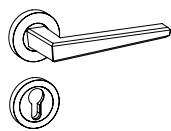
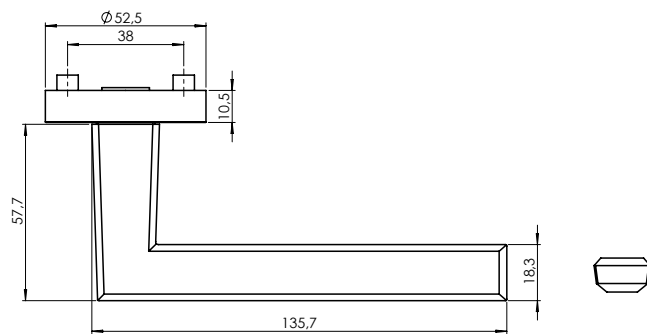


**JETTE CUT**  
**DESIGN: JETTE JOOP FÜR GRIFFWERK**  
 Samtgrau, Messing-Optik, Schraubtechnik

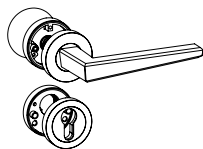
GRIFFWERK Türdrückergarnitur geeignet für den Einsatz im Privat- und Objektbereich, geprüft und zertifiziert nach DIN EN 1906

- Drücker festdrehbar gelagert auf der zweiteiligen Rosette mit integriertem Hochhalte Mechanismus
- unsichtbare Verankerung der Rosette auf dem Türblatt
- Gleitlager für eine dauerhafte, geschmeidige und geräuschlose Funktion ohne Wartungsaufwand
- Verschraubung mit M4-Schrauben
- Madenschraube unsichtbar von unten eingeschraubt und mit Schraubensicherung gesichert
- 8mm Vierkantstift
- Drückergarnitur im eingebauten Zustand ohne sichtbare Schrauben/Montage- oder Demontageöffnungen im Sichtbereich
- Drücker auch verwendbar mit Sicherheitsbeschlägen, Glstürschlössern und Fenstergriffen
- Standardtürstärke: 38-45 mm
- **Klassifizierung 4|7|-|0|0|2|0|B**



**JETTE CUT Schraub**  
 Ausführungen: BB, PZ, WC,

*JETTE CUT screw rose,  
 Options: BB, PZ, WC*



**JETTE CUT Schraub Wechselgarnitur**  
 Ausführungen: PZ  
 mit Knopf R21

*JETTE CUT screw rose change set  
 Options: PZ  
 with knob R21*

**JETTE CUT**  
**DESIGN: JETTE JOOP FOR GRIFFWERK**  
 velvet grey, brass optic, screw-on rose

GRIFFWERK door lever handle suitable for home and commercial use, tested and certified to DIN EN 1906

- Lever handle swivel-mounted on two-part rose with integrated retaining mechanism
- Concealed mounting of rose on door leaf
- Slide bearing for durable, smooth, silent and maintenance-free operation
- Attached with M4 screws
- Concealed grub screw inserted from below and secured with thread lock
- 8mm square spindle
- Built-in lever handle with no visible screws/fixing or removal holes in the visible surface
- Lever handle also suitable for security fittings, glass door locks and window handles
- Standard door thickness: 38-45mm
- **Classification 4|7|-|0|0|2|0|B**



**Fenstergriff**  
 unverschießbar

*Window levers  
 non-lockable*



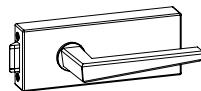
**Buntbart BB**  
 key hole



**Profilzylinder PZ**  
 euro profile

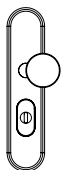


**Standard WC Rosette**  
 WC/bath standard  
 Rose



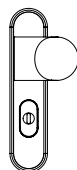
**Schloßkasten PURISTO\***  
 Edelstahl matt mit Drücker  
 JETTE CUT

*Glass-door lock PURISTO\*  
 satin stainless steel with lever  
 JETTE CUT*



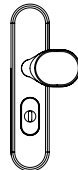
**Kombischutzbeschlag**  
 TITANO SB\_882  
 außen: Langschild  
 mit Kernziehschutz,  
 innen: Kombi-Rosettensatz

*Combined security fitting  
 TITANO SB\_882  
 outside: longplate with  
 key-rose anti-tamper,  
 inside: combined rose set*



**Kombischutzbeschlag**  
 TITANO SB\_880  
 außen: Langschild  
 mit Kernziehschutz,  
 innen: Kombi-Rosettensatz

*Combined security fitting  
 TITANO SB\_880  
 outside: longplate with  
 key-rose anti-tamper,  
 inside: combined rose set*



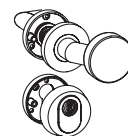
**Schutzbeschlag**  
 TITANO SB\_884  
 außen: Langschild  
 mit Kernziehschutz,  
 innen: Langschild

*Security fitting  
 TITANO SB\_884  
 outside: longplate with  
 key-rose anti-tamper,  
 inside: longplate*



**Schutz-Rosetten-Garnitur**  
 R2/PZ Außen Knopf R2  
 + Schutzrosette ohne  
 Kernziehschutz. Innen  
 Drückerrosette + PZ Rosette

*Protection Rose Set R2/PZ  
 outside knob R2 with key rose  
 PZ, inside lever rose + PZ Rose*



**Schutz-Rosetten-Garnitur**  
 R1/ZA Außen Knopf R1  
 und Schutzrosette +  
 Kernziehschutz. Innen  
 Drückerrosette + PZ Rosette

*Protection Rose Set R1/ZA  
 outside knob R1 with key rose  
 anti tamper, inside lever rose  
 + PZ Rose*

\* Weitere Kombinationsmöglichkeiten entnehmen Sie dem jeweiligen Datenblatt.  
 \* Please see the data sheet for further combinations.